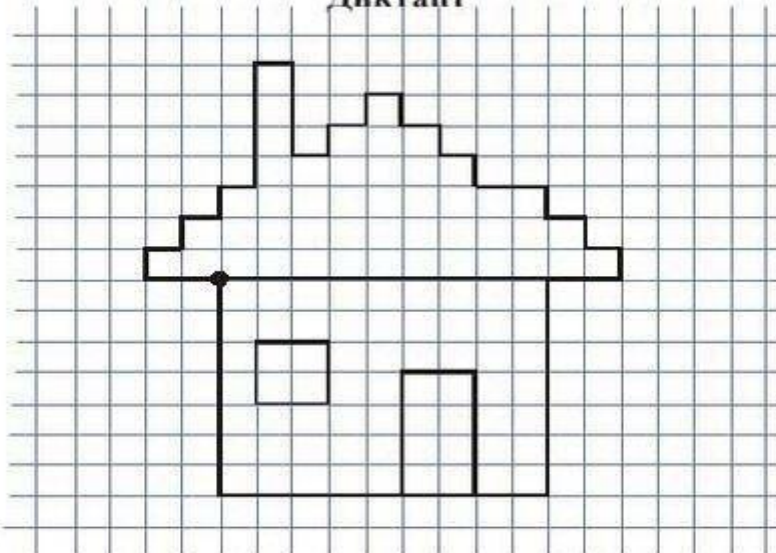


# Графические диктанты

The drawing dictation exercise consists of a 20x20 grid and a sequence of directional moves. The path starts at a point labeled 'start' at the top center of the grid. The moves are as follows:

1↓	1→	2↓	1←	2↓	1→	1↓	1→	4↓	→
1←	4↓	1←	2↓	1←	1↓	3←	1↑	1←	→
1↑	1←	3↑	1→	1↑	2→	1↓	1←	3↓	→
1→	1↓	1→	2↑	1→	2↑	1←	2↑	1←	→
1↑	1←	3↑	1→	1↑	1→	1↑	1←	1↑	→
4←	1↑	3→	1↑	1→	1↑	3→			→

### Диктант

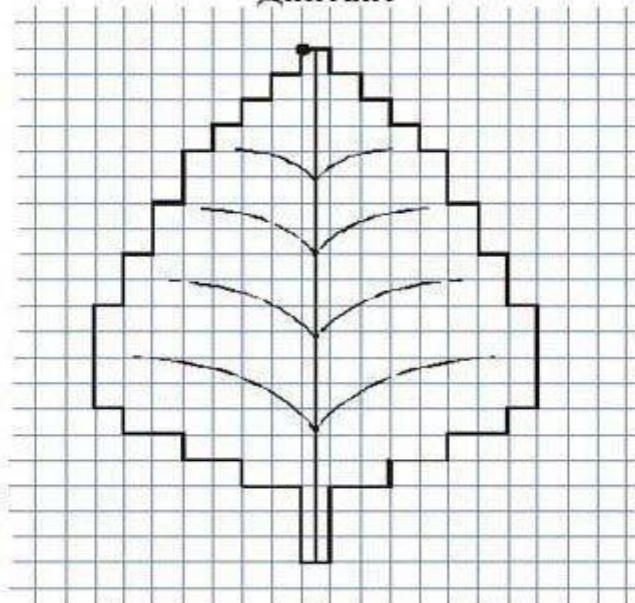


Отступи 5 клеток слева, 10 клеток сверху, ставь точку и начинай рисовать:

2 ←	1 →	1 →	1 →	1 →
1 ↑	4 ↑	1 ↑	1 ↓	1 ↓
1 →	1 →	1 →	2 →	11 ←
1 ↑	3 ↓	1 ↓	1 ↓	7 ↓
1 →	1 →	1 →	1 →	9 →
1 ↑	1 ↑	1 ↓	1 ↓	7 ↑

На что похожа фигура? Дорисуй окно и дверь дома.

### Диктант

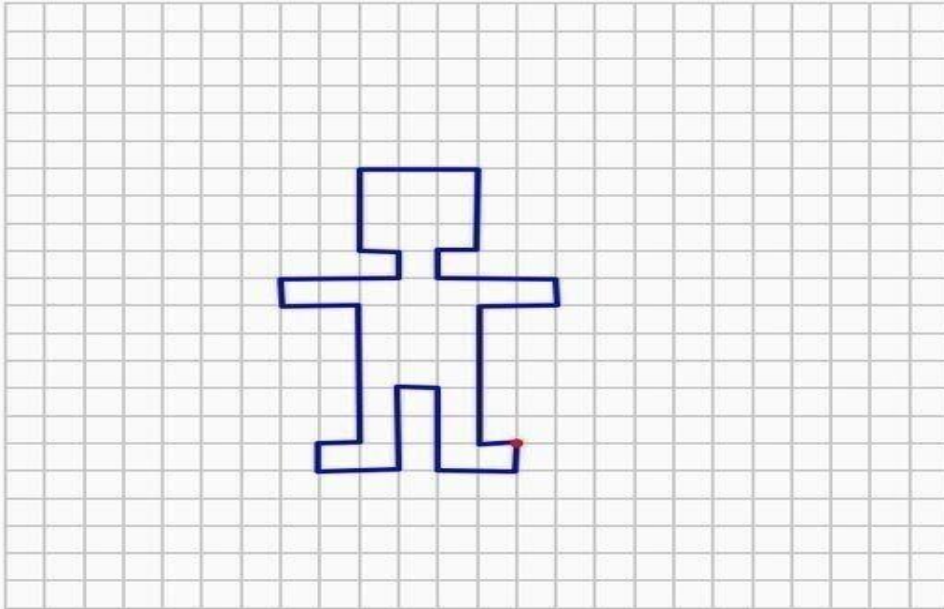


Отступи 9 клеток слева, 2 клетки сверху, ставь точку и начинай рисовать:

1 →	1 ↓	1 →	4 ↓	2 ←
1 ↓	1 →	2 ↓	1 ←	1 ↓
1 →	1 ↓	1 →	1 ↓	2 ←
1 ↓	1 →	2 ↓	2 ←	3 ↓
1 →	2 ↓	1 →	1 ↓	1 ←

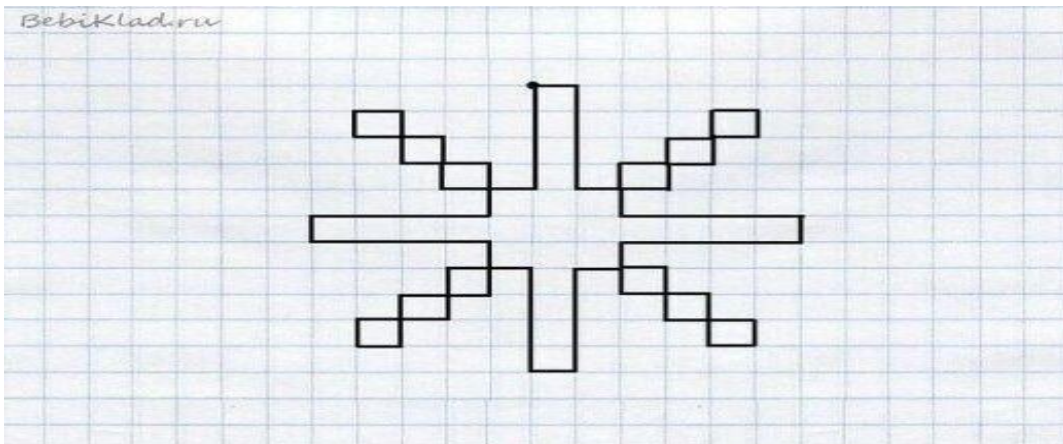
# Робот

1↓ 2← 3↑ 1← 3↓ 2← 1↑ 1→ 5↑  
 2← 1↑ 3→ 1↑ 1← 3↑ 3→ 3↓ 1←  
 1↓ 3→ 1↓ 2← 5↓ 1→



ADME

Bebiklad.ru




## Графический диктант "Солнышко"

Отступи 6 клеток слева и 3 клетки сверху.

Поставь точку и начинай рисовать.

1 →	4 ↓	1 →	1 ↑	1 →	1 ↑
1 →	1 ↑	1 →	1 ↓	1 ←	1 ↓
1 ←	1 ↓	1 ←	1 ↓	4 →	1 ↓
4 ←	1 ↓	1 →	1 ↓	1 →	1 ↓
1 →	1 ↓	1 ←	1 ↑	1 ←	1 ↑
1 ←	1 ↑	1 ←	4 ↓	1 ←	4 ↑
1 ←	1 ↓	1 ←	1 ↓	1 ←	1 ↓
1 ←	1 ↑	1 →	1 ↑	1 →	1 ↑
1 →	1 ↑	4 ←	1 ↑	4 →	1 ↑
1 ←	1 ↑	1 ←	1 ↑	1 ←	1 ↑
1 →	1 ↓	1 →	1 ↓	1 →	1 ↓
1 →	4 ↑				

 [Rashraski.link](http://Rashraski.link)